



CHARTRE GRAPHIQUE



■ LES RÈGLES STRUCTURANTES

Pour obtenir un univers graphique cohérent, il est préférable de respecter l'ensemble de la charte ! Cependant, suivant les supports ou le type de message à délivrer, l'ensemble des codes graphiques ne sont pas forcément nécessaires. Pour vous faciliter la tâche, ce schéma vous aidera à savoir ce qui est **Indispensable** à utiliser / **Important** / **Facultatif**

INDISPENSABLE



Le logo



Le bleu pantone 3005

IMPORTANT

ABCDEFGHI....

La typo Calibri



Les couleurs complémentaires



La barre réseau

FACULTATIF



Les pictogrammes



■ LE LOGO

« CENTRES SOCIAUX » QUADRI



■ LE LOGO « CENTRES SOCIAUX » NOIR ET BLANC



VERSION TRAMÉE



VERSION APLAT



■ LE LOGO

« CENTRE SOCIAL » QUADRI



■ LE LOGO

« CENTRE SOCIAL » NOIR ET BLANC



VERSION TRAMÉE




VERSION APLAT




LES INTERDITS

Afin de donner «un air de famille» à la communication du réseau, il est important de ne pas déformer le logo :


1 - Le logo ne doit pas être incliné.



2 - Le logo ne doit pas être déformé (pas d'écrasement ni d'étrécissement).



3 - Le logo est un tout. La typographie ne doit pas être changée, ni son fond bleu.



4 - Le logo, si il n'est pas sur fond blanc doit être impérativement utilisé avec un contour blanc pour une meilleure lisibilité.

> logo FCSF contour blanc.eps



LE LOGO SUR UN FOND

4 - Le logo, si il n'est pas sur fond blanc doit être impérativement utilisé avec un contour blanc pour une meilleure lisibilité.

> logo FCSF contour blanc.eps



LES COULEURS

Le bleu du logo (pantone 3005) a été choisi pour de respecter une certaine continuité avec le graphisme précédent. Cependant, dans les titres, il peut être accompagné d'un bleu plus dense, afin de créer des niveaux de lectures différents (pantone 3015). Le noir sera choisi pour le corps des textes courants.

Les 4 couleurs d'accompagnement sont des teintes acidulées, vives, afin de créer un univers positif. Elles sont parfaitement complémentaires au bleu FCSF, qui doit rester la teinte prédominante.

Ces codes couleurs peuvent être paramétrés automatiquement dans vos logiciels de bureautique (word, excel, open office ou publisher, ...). **A utiliser sans modération dans tout vos documents.**



PANTONE - 3005 C
QUADRI - C 100 / M 36
RVB - R 0 / V 122 / B 193
WEB - #007ac1



PANTONE - 3015 C
QUADRI - C 100 / M 36 / N 35
RVB - R 0 / V 91 / B 145
WEB - #005b91



PANTONE - 426 C
QUADRI - N 100
RVB - R 26 / V 23 / B 27
WEB - #1a171b



PANTONE - 165 C
QUADRI - M 72 / J 100
RVB - R 234 / V 100 / B 13
WEB - #ea640d



PANTONE - 376 C
QUADRI - C 53 / J 100
RVB - R 143 / V 188 / B 19
WEB - #8fbc13



PANTONE - 109 C
QUADRI - M 18 / J 100
RVB - R 255 / V 207 / B 0
WEB - #ffcf00



PANTONE - 212 C
QUADRI - M 80
RVB - R 231 / V 82 / B 148
WEB - #e75294



■ LES TYPOS (COMPATIBLES MAC & PC)

La typo Calibri à été choisi pour sa grande lisibilité (typo bâton), mais elle a l'avantage de présenter des contours légèrement arrondis, ce qui lui donne un aspect moins rigide.

De plus, elle est présente dans tous les packs Office (plateforme Mac et Pc) et à l'avantage d'être libre de droits.

■ Calibri Bold

ABCDEFGHIJKLMNOPQRSTUVWXYZ
abcdefghijklmnopqrstuvwxyz 1234567890

■ Calibri Regular

ABCDEFGHIJKLMNOPQRSTUVWXYZ
abcdefghijklmnopqrstuvwxyz 1234567890

■ Calibri Light

ABCDEFGHIJKLMNOPQRSTUVWXYZ
abcdefghijklmnopqrstuvwxyz 1234567890


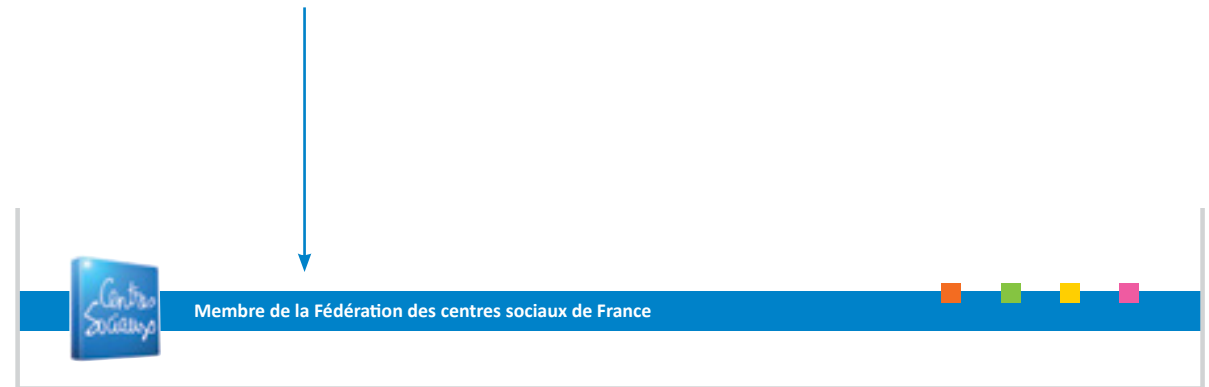
■ Calibri Light Italique

ABCDEFGHIJKLMNOPQRSTUVWXYZ
abcdefghijklmnopqrstuvwxyz 1234567890



■ LA BARRE RÉSEAU

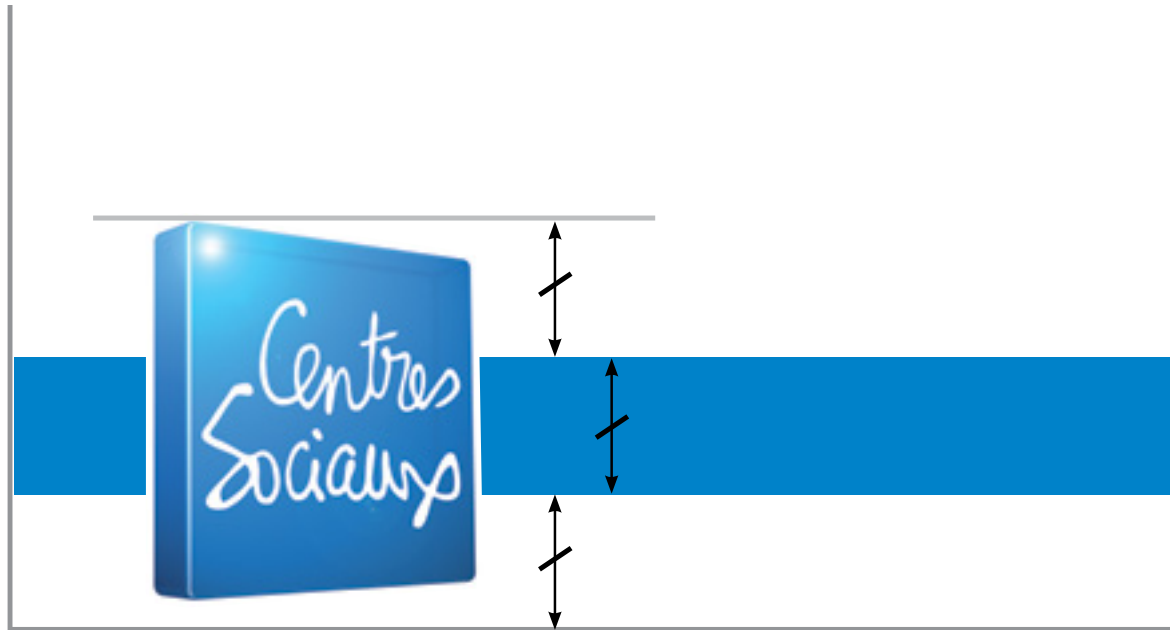
Sur l'ensemble des documents issus des Centres Sociaux, **une bande bleue sur laquelle apparaît le logo indique l'appartenance au réseau.**



■ QUELQUES RÈGLES

Lorsque la bande bleue est associée au logo, celui-ci doit mesurer moins de 3 fois la hauteur équivalente à 3 bandes bleue.

Utiliser le logo avec contour blanc afin de le détacher du fond.



■ QUELQUES RÈGLES

Sur chaque document doit figurer une bande bleue en pied de page. C'est « l'ADN » de la charte graphique, c'est ce qui va identifier tous les outils de la FCSF.



Cette bande
devra être fine.
(entre 3% et 6% de
la largeur de la page)

L'espace sous la bande
devra être au maximum identique
à la hauteur de la bande



■ QUELQUES RÈGLES

Sur cette bande seront disposés 4 carrés, du côté droit et placés à cheval, en haut de la bande. L'ordre est Orange / Vert / Jaune / Magenta



Chaque carré devra mesurer au choix en fonction des supports 1/2, 1/3 ou 1/4 de la hauteur de la bande bleue.



Les carrés seront placés à cheval en haut de la bande (au niveau de leur milieu). L'espace entre chaque carré est égal à la largeur de deux carrés.

L'espace entre le dernier carré et le bord droit du document est égal à 3 carrés.




■ LA BARRE RÉSEAU

AVEC DES PARTENAIRES


La barre réseau peut-être remontée afin de placer d'autres identités complémentaires (CAF, Municipalité, autre...)
Les logos partenaires seront placés en priorité à droite de la page.

Dans ce cas, la barre réseau ne se prolongera pas jusqu'à la coupe de la feuille afin « d'aérer» l'espace partenaires.




L'ESPELIDO
Rue Corot
84 140 Montfauvet Cedex
Tel. 04 90 32 45 05
Fax. 04 90 32 14 50
espelido@wanadoo.fr
www.espelido.fr

Membre de la Fédération des centres sociaux de France



L'ESPELIDO
Rue Corot
84 140 Montfauvet Cedex
Tel. 04 90 32 45 05
Fax. 04 90 32 14 50
espelido@wanadoo.fr
www.espelido.fr

Membre de la Fédération des centres sociaux de France



L'ESPELIDO
Rue Corot
84 140 Montfauvet Cedex
Tel. 04 90 32 45 05
Fax. 04 90 32 14 50
espelido@wanadoo.fr
www.espelido.fr

Membre de la Fédération des centres sociaux de France



LE CARTOUCHE RÉSEAU

AVEC DES PARTENAIRES


Une alternative à la barre réseau / partenaires




L'ESPELIDO
Rue Corot
84 140 Montfavet Cedex
Tel. 04 90 32 45 65
Fax. 04 90 32 14 50
espelido@wanadoo.fr
www.espelido.fr






Membre de la Fédération
des centres sociaux de France




L'ESPELIDO
Rue Corot
84 140 Montfavet Cedex
Tel. 04 90 32 45 65
Fax. 04 90 32 14 50
espelido@wanadoo.fr
www.espelido.fr





Membre de la Fédération
des centres sociaux de France



L'ESPELIDO
Rue Corot
84 140 Montfavet Cedex
Tel. 04 90 32 45 65
Fax. 04 90 32 14 50
espelido@wanadoo.fr
www.espelido.fr



Membre de la Fédération
des centres sociaux de France



LOGO DÉCLINAISONS AXE 1

Chaque Fédération peut créer son propre logo à partir de cette charte.

Voici quelques exemples d'application en fonction de la longueur de l'intitulé.

Il est possible d'animer le graphisme avec les couleurs d'accompagnement.



Fédération des Centres
Sociaux et Socioculturels
de l'Eure



Fédération de
l'Eure



Eure



Fédération des Centres
Sociaux et Socioculturels
**de Provence-Alpes
Côte d'Azur**



Fédération de
**Provence-Alpes
Côte d'Azur**



**Provence-Alpes
Côte d'Azur**



LOGO

DÉCLINAISONS AXE 2



Fédération
des Centres
Sociaux et
Socioculturels
de l'Eure



Fédération
de l'Eure



E u r e



Fédération
des Centres
Sociaux et
Socioculturels de
Provence-Alpes
Côte-d'Azur



Fédération de
Provence-Alpes
Côte-d'Azur




Provence-Alpes
Côte-d'Azur




LOGO

DÉCLINAISONS SUR DIFFÉRENTS CAS DE FIGURE

Cas Générique



Cas où le centre social utilise la déclinaison locale du logo sur la «barre réseau»



Cas où le centre social appose sur la «barre réseau» un logo local existant



LOGO

DÉCLINAISONS CENTRE SANS LOGO

**Espace
Mosaïque**



Lille-Moulins

**Maison
de quartier**



Paris

**Le
Nautilus**



Saint Georges
sur Loire



LES PICTOGRAMMES

Afin d'ajouter un aspect dynamique à la communication, des pictogrammes ont été élaborés pour répondre aux besoins des différentes structures et illustrer leurs actions. Ces pictogrammes sont une bonne manière d'identifier rapidement une action ou un sujet.



PANTONE - 165 C

QUADRI - M 72 / J 100

RVB - R 234 / V 100 / B 13

WEB - #ea640d



PANTONE - 376 C

QUADRI - C 53 / J 100

RVB - R 143 / V 188 / B 19

WEB - #8fbc13



PANTONE - 109 C

QUADRI - M 18 / J 100

RVB - R 255 / V 207 / B 0

WEB - #ffc000



PANTONE - 212 C

QUADRI - M 80

RVB - R 231 / V 82 / B 148

WEB - #e75294



LES PICTOGRAMMES

Les pictogrammes doivent être d'une grande simplicité avec un style « Naïf » et réalisés au pinceau. Ici, quelques propositions, mais libre à vous de les faire évoluer ou d'en créer d'autres en fonction de vos besoins.

Habitant



Liens



Solidarité



Projets



Participer



Collectif



Territoire



Proximité



Réseau



Accueil



Emploi



A vous de jouer !...






CENTRE SOCIAUX

DOCUMENTS ADMINISTRATIFS



Carte de visite




Papier à lettre



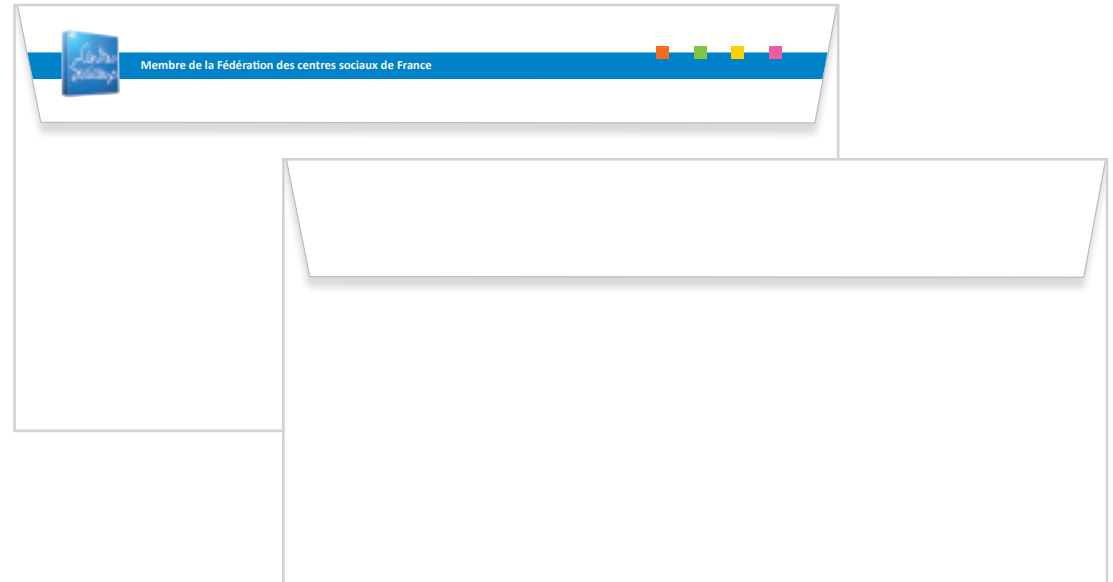


CENTRE SOCIAUX

DOCUMENTS ADMINISTRATIFS



Enveloppe



Carte de correspondance





FÉDÉRATIONS DÉPARTEMENTALES ET RÉGIONALES

DOCUMENTS ADMINISTRATIFS




L'ESPELIDO
Rue Corot
84 140 Montfavet Cedex
Tél. 04 90 32 45 65
Fax. 04 90 32 14 50
espelido@wanadoo.fr
www.espelido.fr

Mathieu DELBECQ
Directeur




Membre de la
Fédération des centres sociaux de France

Carte de visite



L'ESPELIDO
Rue Corot
84 140 Montfavet Cedex
Tél. 04 90 32 45 65
Fax. 04 90 32 14 50
espelido@wanadoo.fr
www.espelido.fr




Membre de la Fédération des centres sociaux de France

Papier à lettre

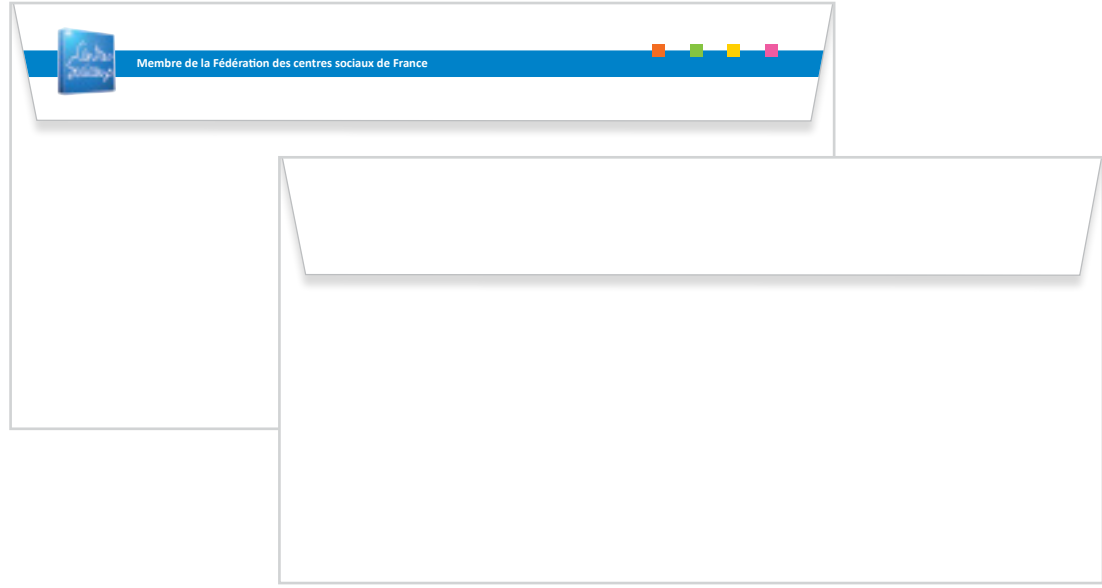


FÉDÉRATIONS DÉPARTEMENTALES ET RÉGIONALES

DOCUMENTS ADMINISTRATIFS



Enveloppe




Carte de correspondance






FÉDÉRATIONS DÉPARTEMENTALES ET RÉGIONALES

DOCUMENTS ADMINISTRATIFS



Carte de visite




Papier à lettre

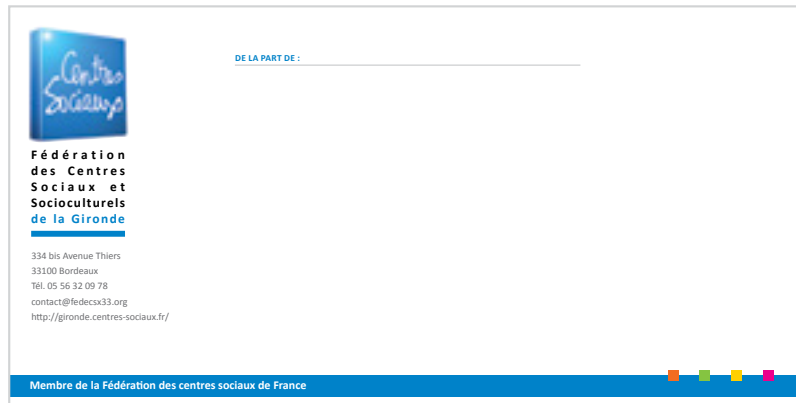
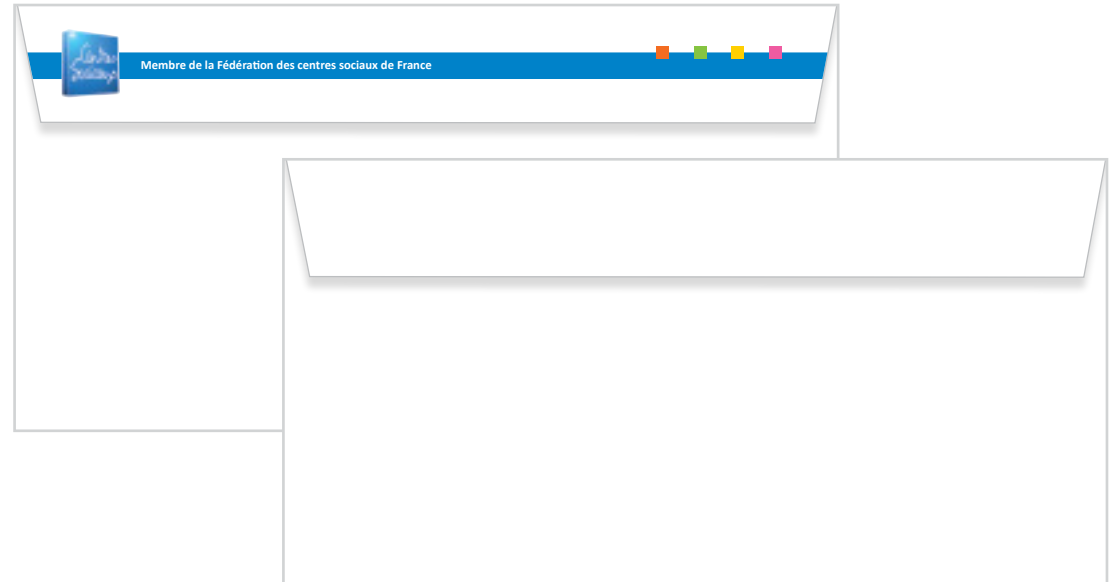


FÉDÉRATIONS DÉPARTEMENTALES ET RÉGIONALES

DOCUMENTS ADMINISTRATIFS



Enveloppe

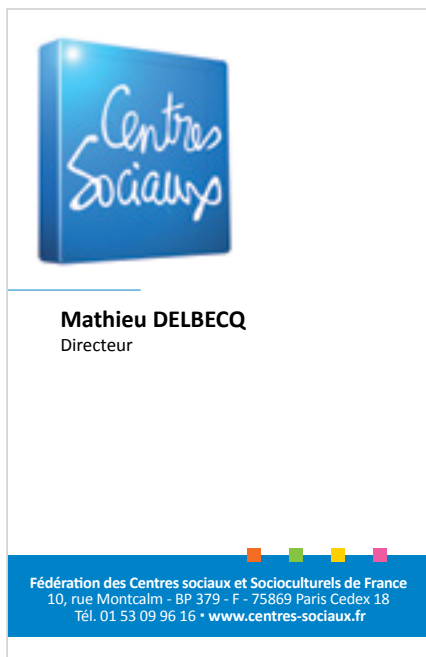


Carte de correspondance

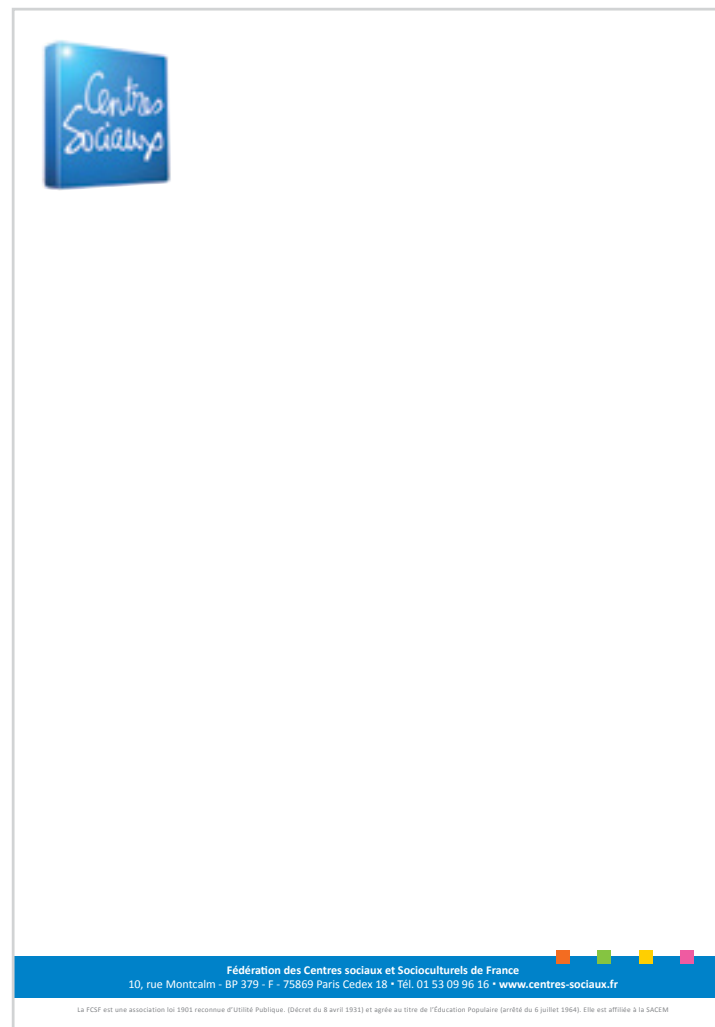


FÉDÉRATIONS DES CENTRES SOCIAUX ET SOCIOCULTURELS DE FRANCE

DOCUMENTS ADMINISTRATIFS



Carte de visite




Papier à lettre

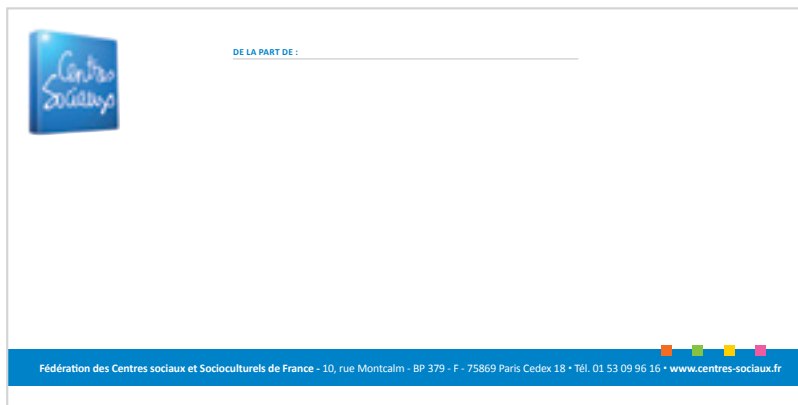
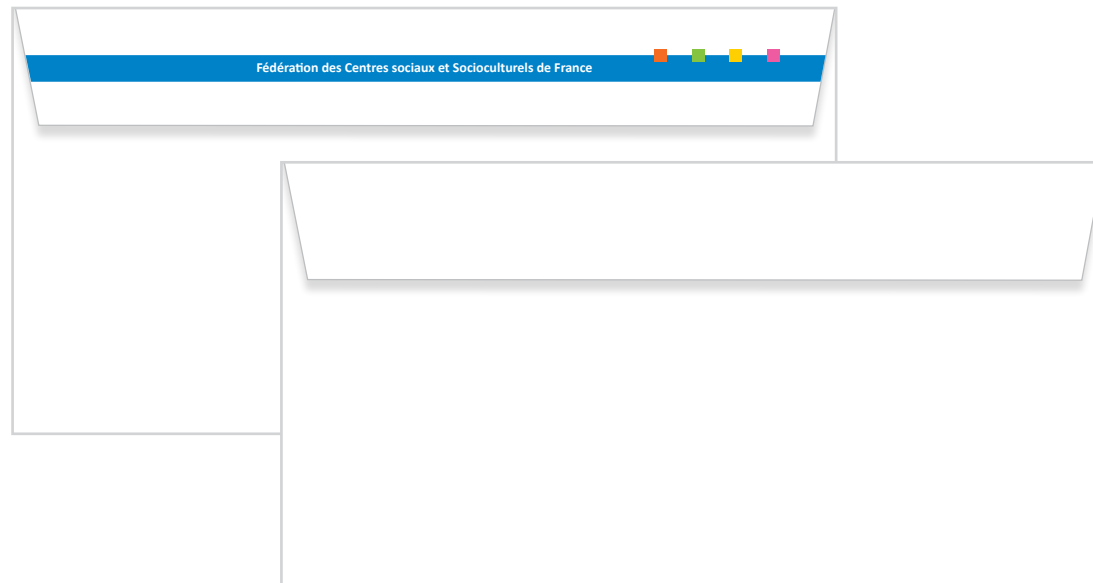


FÉDÉRATIONS DES CENTRES SOCIAUX ET SOCIOCULTURELS DE FRANCE

DOCUMENTS ADMINISTRATIFS



Enveloppe



Carte de correspondance



AFFICHETTE DIVERSES



Vous avez la parole !

Toutes vos idées sont bonnes, n'hésitez pas...

J'aimerais créer
un atelier poterie !
Pascal
06 62 32 58 58



ATELIER PEINTURE

Votre talent doit s'exprimer !



O ccullupiti res dioribus am asimaxi magnis assunto estetur? Pe nitis aut que nis molupitis aut rerepudigent ra velitiatur re net recatio. Namus anihilis ent quo dolo volla sequos qui rem velitatem et vitatiberias militem. Ehenda quat omnitis et molorep recupta veliquod et occaessum as nes pratiat eceperi aut pro officii re quis ut parchillia dolene conserc hilinissi derum et occab inisque se ipicil idistia turio. Nem. Faci dolupti busandem quas rehene.



Membre de la Fédération des centres sociaux de France



AIDEZ NOS SÉNIORS

Opération « NON À LA CANICULE ! »



O ccullupiti res dioribus am asimaxi magnis assunto estetur? Pe nitis aut que nis molupitis aut rerepudigent ra velitiatur re net recatio. Namus anihilis ent quo dolo volla sequos qui rem velitatem et vitatiberias militem. Ehenda quat omnitis et molorep recupta veliquod et occaessum as nes pratiat eceperi aut pro officii re quis ut parchillia dolene conserc hilinissi derum et occab inisque se ipicil idistia turio. Nem. Faci dolupti busandem quas rehene.



Membre de la Fédération des centres sociaux de France



INTERNET

Fédération des Centres sociaux et Socioculturels de France

Centres Sociaux
«Pour un autre quotidien, solidaire et citoyen»

Accueil | À propos de nos centres sociaux | Nos actions | Nos partenaires | Contact | Presse | Adhésion | 2013

Accueil

«Différent pour agir» dans les centres sociaux: c'est parti!

Le 14 mai 2013

«Différent pour agir» dans les centres sociaux: c'est parti!
C'est le cadre de la semaine Europe de l'Innovation de la ville de Strasbourg, les centres sociaux et socioculturels de la région ont organisé des ateliers de réflexion sur les pratiques sociales dans le cadre de l'innovation sociale en 2013. Beaucoup de liens ont été créés entre les centres de Strasbourg, mais aussi tout de premier plan avec les autres centres de la région de Strasbourg et de France, permettant de créer un grand réseau social innovant pour les centres sociaux.

PROJETS

Centre de Services
«Technique d'animation»
par François Meyer
Le Centre de Services de la Fédération des Centres Sociaux et Socioculturels de France a financé un projet de formation pour les animateurs de centres sociaux et socioculturels de la région de Strasbourg. Le projet a été financé par la Fédération des Centres Sociaux et Socioculturels de France et par la Région de Strasbourg.

Le 14 mai 2013

«Différent pour agir» dans les centres sociaux: c'est parti!
C'est le cadre de la semaine Europe de l'Innovation de la ville de Strasbourg, les centres sociaux et socioculturels de la région ont organisé des ateliers de réflexion sur les pratiques sociales dans le cadre de l'innovation sociale en 2013. Beaucoup de liens ont été créés entre les centres de Strasbourg, mais aussi tout de premier plan avec les autres centres de la région de Strasbourg et de France, permettant de créer un grand réseau social innovant pour les centres sociaux.

Accueil | À propos de nos centres sociaux | Nos actions | Nos partenaires | Contact | Presse | Adhésion | 2013

Membre de la Fédération des centres sociaux de France

L'ESPELIDO
«Pour un autre quotidien, solidaire et citoyen»

Accueil | À propos de nos centres sociaux | Nos actions | Nos partenaires | Contact | Presse | Adhésion | 2013

Accueil

«Différent pour agir» dans les centres sociaux: c'est parti!

Le 14 mai 2013

«Différent pour agir» dans les centres sociaux: c'est parti!
C'est le cadre de la semaine Europe de l'Innovation de la ville de Strasbourg, les centres sociaux et socioculturels de la région ont organisé des ateliers de réflexion sur les pratiques sociales dans le cadre de l'innovation sociale en 2013. Beaucoup de liens ont été créés entre les centres de Strasbourg, mais aussi tout de premier plan avec les autres centres de la région de Strasbourg et de France, permettant de créer un grand réseau social innovant pour les centres sociaux.

PROJETS

Centre de Services
«Technique d'animation»
par François Meyer
Le Centre de Services de la Fédération des Centres Sociaux et Socioculturels de France a financé un projet de formation pour les animateurs de centres sociaux et socioculturels de la région de Strasbourg. Le projet a été financé par la Fédération des Centres Sociaux et Socioculturels de France et par la Région de Strasbourg.

Le 14 mai 2013

«Différent pour agir» dans les centres sociaux: c'est parti!
C'est le cadre de la semaine Europe de l'Innovation de la ville de Strasbourg, les centres sociaux et socioculturels de la région ont organisé des ateliers de réflexion sur les pratiques sociales dans le cadre de l'innovation sociale en 2013. Beaucoup de liens ont été créés entre les centres de Strasbourg, mais aussi tout de premier plan avec les autres centres de la région de Strasbourg et de France, permettant de créer un grand réseau social innovant pour les centres sociaux.

Accueil | À propos de nos centres sociaux | Nos actions | Nos partenaires | Contact | Presse | Adhésion | 2013



■ BROCHURES



■ BROCHURES



SUDIS DIT FUG
TAS IN RAE
PERIA AUTAS
VERUM
SUDIS DIT



SUDIS DIT FUG
TAS IN RAE PERIA
AUTAS VERUM

Fédération des Centres sociaux et Socioculturels de France



■ EXPLIATIUR QUI QUIDELIQUE MODI VOL

SUDIS DIT FUG TAS IN RAE PERIA
AUTAS VERUM SUDIS DIT



Union Régionale des Centres Sociaux - Les glaieuls



Membre de la Fédération des centres sociaux de France



FICHIERS FOURNIS

Dans dossier « LOGOS »



LOGO CENTRES SOCIAUX
.eps
.jpg
.png



LOGO CENTRES SOCIAUX NB LIGHT
.eps
.jpg
.png



LOGO CENTRES SOCIAUX NB
.eps
.jpg
.png



LOGO CENTRE SOCIAL
.eps
.jpg
.png



LOGO CENTRE SOCIAL NB LIGHT
.eps
.jpg
.png



LOGO CENTRE SOCIAL NB
.eps
.jpg
.png



LOGO JAUNE
.eps
.jpg
.png




LOGO ORANGE
.eps
.jpg
.png



LOGO ROSE
.eps
.jpg
.png



LOGO VERT
.eps
.jpg
.png



PICTOS.ai



FICHIERS FOURNIS

Dans dossier « BARRE RÉSEAU »



BARRE RESEAU - LETTRE - AVEC LOGO

.jpg
.png



BARRE RESEAU - CARTE DE VISITE - AVEC LOGO

.jpg
.png



BARRE RESEAU - LETTRE - SANS LOGO

.jpg
.png



BARRE RESEAU - CARTE DE VISITE - SANS LOGO

.jpg
.png




BARRE RESEAU - VIERGE

.jpg
.png




FICHIERS FOURNIS

Dans dossier « TEMPLATE »



PAPIER A LETTRE - AVEC LOGO.pdf




PAPIER A LETTRE - SANS LOGO.pdf




CARTE DE CORRESPONDANCE - AVEC LOGO.pdf



CARTE DE CORRESPONDANCE - SANS LOGO.pdf



CARTE DE VISITE - AVEC LOGO.pdf



CARTE DE VISITE - SANS LOGO.pdf

